

Accesso alle classroom ed alle Video lezioni

Da Browser

Da Smartphone

Da browser

← → ↻ mail.google.com/mail/u/0/#inbox

App Gmail YouTube Maps Lezioni

Gmail

Cerca nella posta

Scrivi

Posta in arrivo

- ★ Speciali
- 🕒 Posticipati
- ▶ Inviati
- 📎 Bozze
- ▼ Altro

Meet

- 📺 Nuova riunione
- 📅 Le mie riunioni

Hangouts

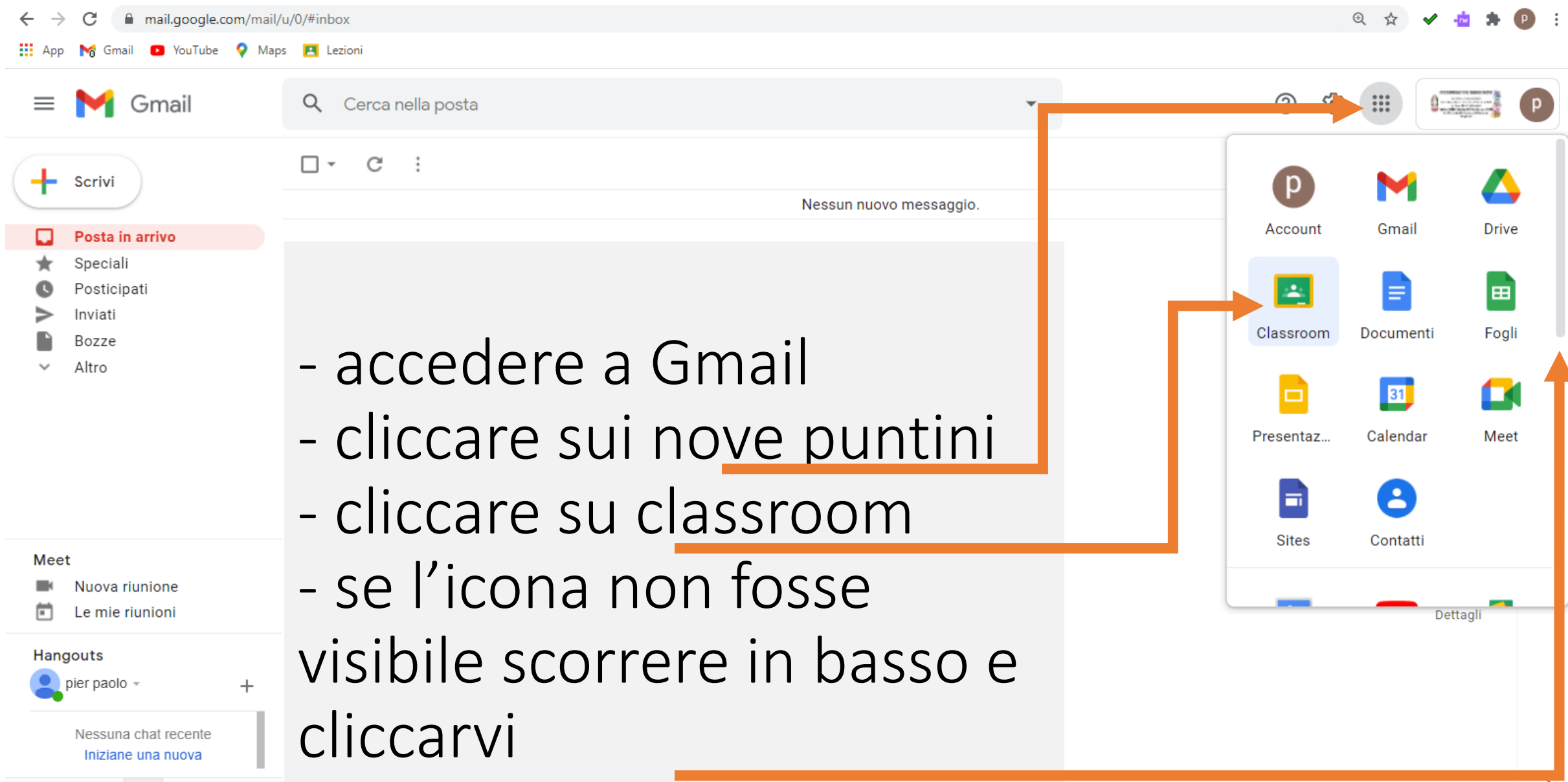
👤 pier paolo +

Nessuna chat recente

[Iniziane una nuova](#)

Nessun nuovo messaggio.

- accedere a Gmail
- cliccare sui nove puntini
- cliccare su classroom
- se l'icona non fosse visibile scorrere in basso e cliccarvi



Account Gmail Drive

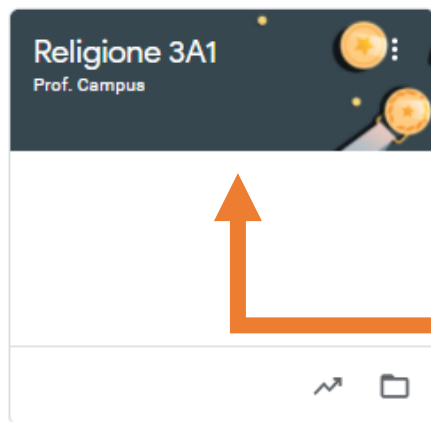
Classroom Documenti Fogli

Presentaz... Calendar Meet

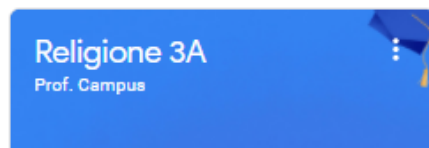
Sites Contatti

Dettagli

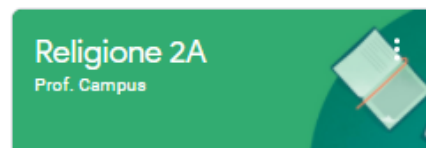
Religione 3A1
Prof. Campus

A course card for 'Religione 3A1' by 'Prof. Campus'. The card has a dark blue header with a star icon and a three-dot menu. Below the header is a white area with a small icon of a document and a folder.

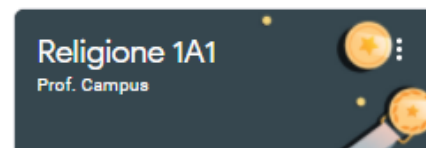
Religione 3A
Prof. Campus

A course card for 'Religione 3A' by 'Prof. Campus'. The card has a blue header with a graduation cap icon and a three-dot menu.

Religione 2A
Prof. Campus

A course card for 'Religione 2A' by 'Prof. Campus'. The card has a green header with a book icon and a three-dot menu.

Religione 1A1
Prof. Campus

A course card for 'Religione 1A1' by 'Prof. Campus'. The card has a dark blue header with a star icon and a three-dot menu.

Religione 3A
AS 2020-2021
PIER PAOLO CAMPUS

Rifiuta [Iscriviti](#)

A course card for 'Religione 3A' by 'PIER PAOLO CAMPUS' for the 'AS 2020-2021' year. The card has a green header with a book icon and a three-dot menu. Below the header is a white area with a small icon of a document and a folder. At the bottom, there are two buttons: 'Rifiuta' and 'Iscriviti'.

Cliccare successivamente
sulla materia di cui si deve
seguire la lezione


- se non iscritti al corso
cliccare su iscriviti:


Religione 3A

AS 2020-2021

Link di Meet <https://meet.google.com/lookup/hhyh7dltrg>

Imminenti
Nessun lavoro in scadenza a breve. Bene!
[Visualizza tutto](#)

 [Pubblica un annuncio per il tuo corso](#)

[Visualizza gli aggiornamenti del corso e connettiti con il tuo corso qui](#)
 [Guarda quando vengono pubblicati nuovi compiti](#)


Cliccare
successivamente sul link
per partecipare al Meet

Da smartphone

- Inserire l'account sullo smartphone

- Installare

- Google Classroom



- Google Meet



- Accedere a classroom
con l'account della scuola

- Cliccare sul corso

- Cliccare sull'icona Meet

